

Далее нажать «Войти через ЕСИА».

Вход

ЭЛЕКТРОННАЯ ПОЧТА

ПАРОЛЬ

Пожалуйста, введите пароль

ВОЙТИ

ВОЙТИ ЧЕРЕЗ ЕСИА

В @ Я

о г

Далее необходимо нажать «Зарегистрируйтесь для полного доступа к сервисам».

Яндекс Портал государственных услуг Регистрация Авторизация

Защищено | <https://esia.gosuslugi.ru/dp/rlogin?cc=bp>

Сервисы Ведомственные порталы Другие закладки

госуслуги Единая система идентификации и аутентификации

Вход

Телефон или почта СНИЛС

Мобильный телефон или почта

Пароль

Чужой компьютер

Войти

Забыли пароль?

Зарегистрируйтесь для полного доступа к сервисам

Вход с помощью электронной подписи

1037739058653_9...pdf 19.04.2018_100F-...pdf Показать все

1032 20.04.2018

Процесс регистрации включает в себя следующие этапы:

Шаг 1. Регистрация Упрощенной учетной записи.

Укажите в регистрационной форме на ЕПГУ (<https://www.gosuslugi.ru/>) свою фамилию, имя, мобильный телефон и адрес электронной почты. После клика на кнопку регистрации вы получите СМС с кодом подтверждения регистрации.

Регистрация

Фамилия

Имя

Мобильный телефон

Электронная почта

Нажимая на кнопку «Зарегистрироваться», вы соглашаетесь с [Условиями использования](#) и [Политикой конфиденциальности](#)

Зарегистрироваться

Шаг 2. Подтверждение личных данных — создание Стандартной учетной записи.

Заполните профиль пользователя — укажите СНИЛС и данные документа, удостоверяющего личность (паспорт гражданина РФ, для иностранных граждан — документ иностранного государства). Данные проходят проверку в ФМС РФ и Пенсионном фонде РФ. На ваш электронный адрес будет направлено уведомление о результатах проверки.

Шаг 3. Подтверждение личности — создание Подтвержденной учетной записи.

Для получения полного доступа ко всем электронным услугам необходимо подтвердить учетную запись одним из следующих способов:

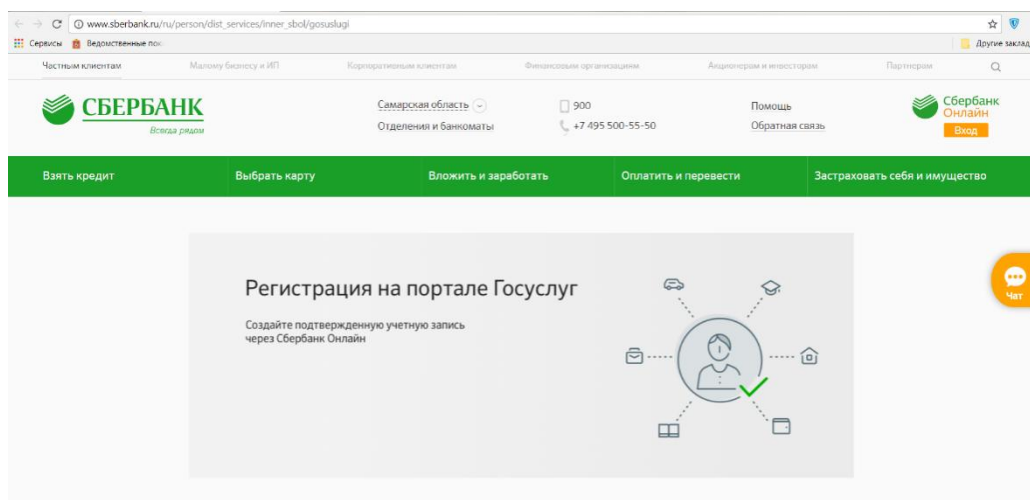
- **онлайн** через интернет-банки [Сбербанк Онлайн](#) веб-версии и [Тинькофф](#), а также интернет- и мобильный банк [Почта Банк Онлайн](#) (при условии, что вы являетесь клиентом одного из банков);

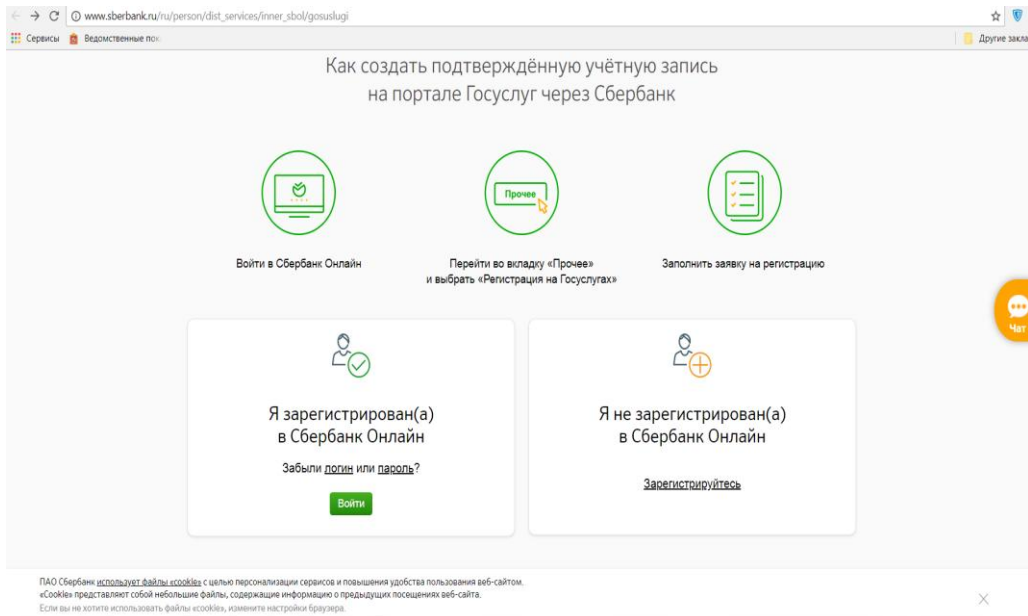
- **лично**, обратившись с документом, удостоверяющим личность, и СНИЛС в удобный в любой многофункциональный центр предоставления государственных и муниципальных услуг Московской области;
- **почтой**, заказав получение кода подтверждения личности Почтой России из [профиля](#).

Через Подтвержденную учетную запись можно создать учетную запись юридического лица или индивидуального предпринимателя.

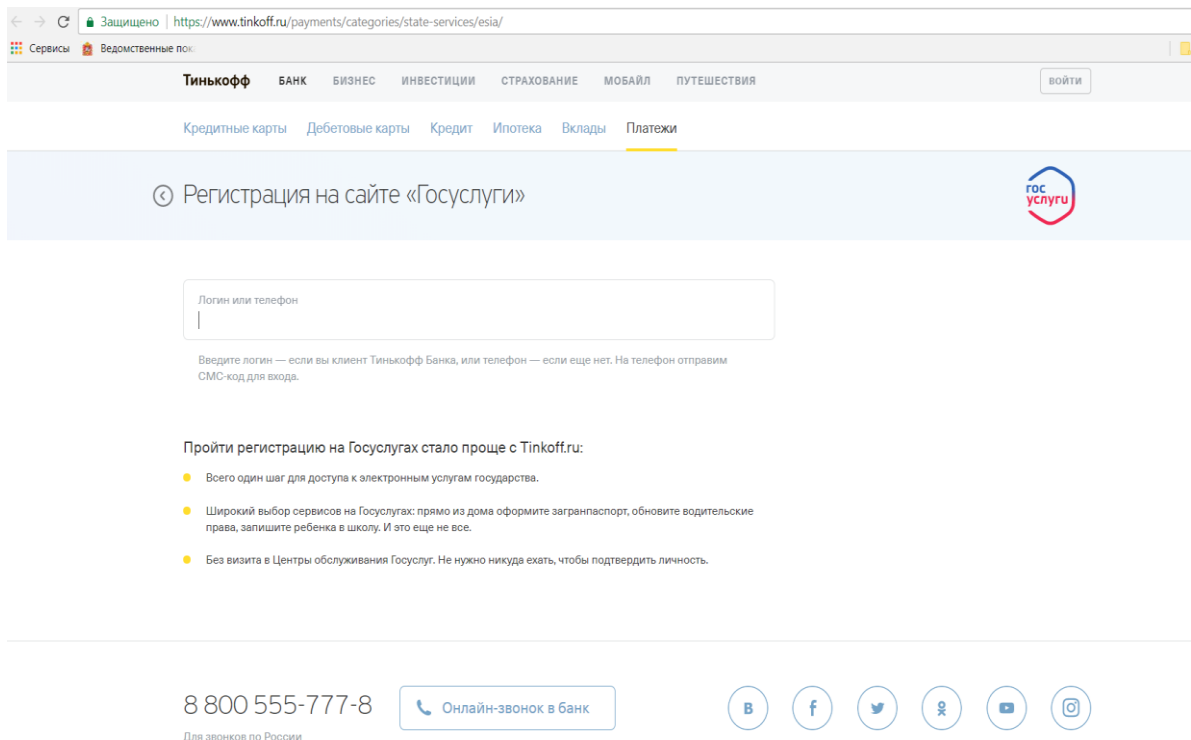
Также, если вы являетесь клиентом одного из банков - Сбербанк, Тинькофф или Почта Банк, то можете создать учетную запись ЕСИА онлайн в интернет-банках Сбербанк Онлайн веб-версии и Тинькофф, а также интернет- и мобильном банке Почта Банк Онлайн. После проверки данных вы сразу получите Подтвержденную учетную запись без необходимости очного посещения отделения банка или Центра обслуживания.

Регистрация и подтверждение учетной записи ЕСИА через Сбербанк Онлайн:






Регистрация и подтверждение учетной записи ЕСИА через Тинькофф Банк:



Регистрация и подтверждение учетной записи ЕСИА через Почта Банк:

← → Защищено | <https://www.pochtabank.ru/service/gosuslugi>
Сервисы Ведомственные по...

Частным клиентам Бизнесу Москва Адреса и контакты

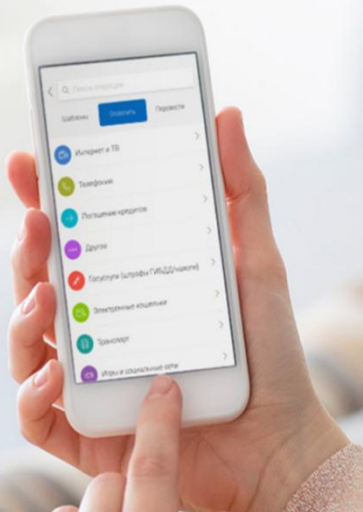
 Продукты и услуги Способы погашения Акции [ОНЛАЙН-ЗАЯВКИ](#) [ПОЧТА БАНК ОНЛАЙН](#)

ПОДТВЕРЖДЕНИЕ УЧЕТНОЙ ЗАПИСИ ГОСУСЛУГИ (ЕСИА)

Подтверждение профиля
не выходя из дома

Для клиентов Почта Банка
прошедших идентификацию

Стоимость услуги
составляет 0 руб.



Для оперативного решения проблем или вопросов при регистрации в ЕСИА необходимо обращаться в службу технической поддержки Единого портала государственных и муниципальных услуг по телефону: **8 800 100-70-10**.